






Minenwechsel, handelsübliche Minen

	<p>Drehkugelschreiber Spitze des Kugelschreibers aufdrehen, Mine herausziehen, neue Mine in die Feder stecken und wieder zusammenschrauben.</p>
	<p>Drehkugelschreiber Vordere Spitze abschrauben, Mine herausziehen und die neue Mine mit der Feder wieder einsetzen. Spitze aufdrehen.</p>
	<p>Federhalter/Rollerpoint Kappe vom Füller schrauben, vorderes Teil herausschrauben, Patrone wechseln oder Konverter auffüllen. Beim Rollerball neue Mine einsetzen. Wieder zusammenfügen.</p>
	<p>Drehkugelschreiber Die hintere Hälfte des Stiftes (nach dem Mittelring) nach rechts ziehen, Mine am schwarzen Ende herausdrehen und austauschen. Hintere Hülse wieder aufstecken und den Stift zusammenschieben.</p>
	<p>Rollerpoint, Federhalter(Klick-Verschuß) Kappe abziehen oder drehen, vordere Schreiberhälfte aufdrehen, Mine oder Patrone wechseln, Stift wieder zusammenfügen.</p>
	<p>Rollerpoint (Magnet) Magnetkappe abziehen, vordere Spitze aufschrauben, Mine wechseln, Stift wieder zusammendrehen, Kappe aufstecken.</p>